

リモートVPN接続サービス サービスご利用手引き Windows Vista編

第 1.1 版

2008 年 04 月 17 日

バリオセキュア・ネットワークス株式会社

はじめに

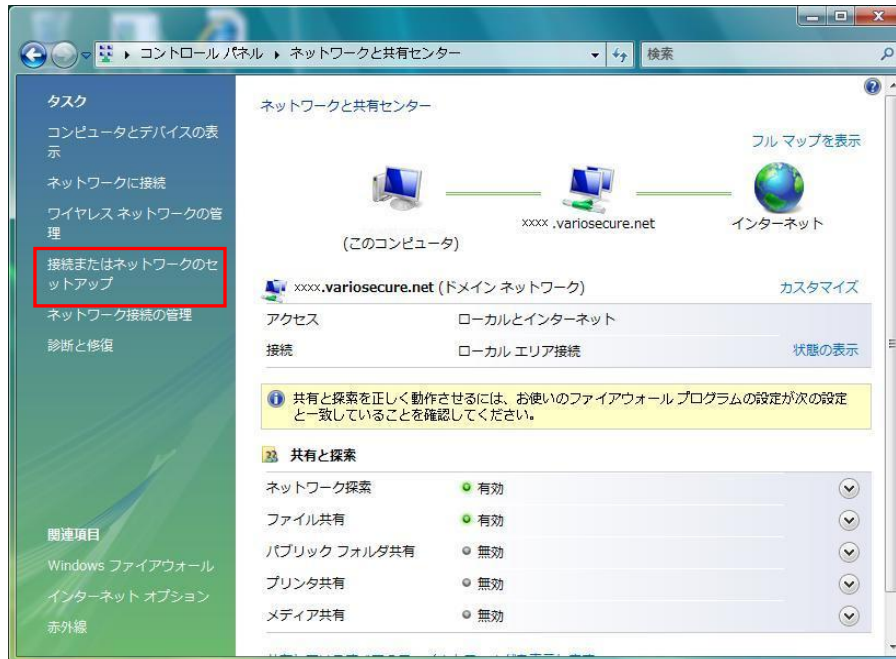
本ご利用手引きは、バリオセキュアネットワークス社(以下、VSR)リモート VPN 接続サービスお申し込みの方を対象に、Microsoft 社 WindowsVista(以下、WindowsVista)環境において、リモート VPN 接続を使用する手順を記載しております。以下の手順に従い、設定を行ってください。

WindowsVista リモート VPN 接続に関して

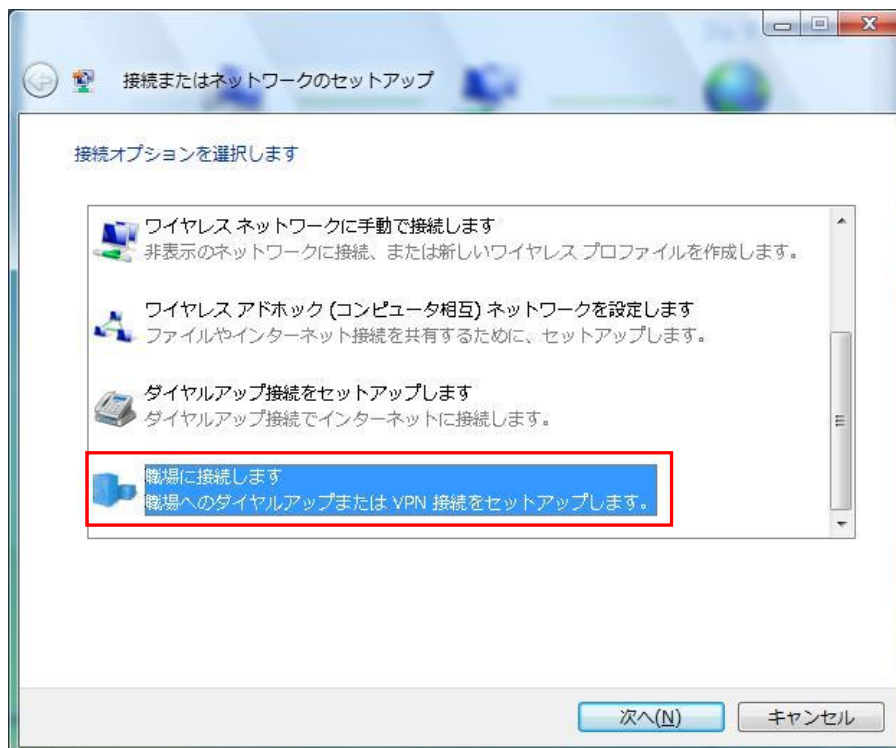
- (1). 「スタート」->「コントロールパネル」と開いて下さい。
- (2). 「コントロールパネル」のウィンドウが表示されますので、「ネットワークと共有センター」を選択して開いて下さい。



(3). 表示されたウィンドウの左側にあるリストから、「接続またはネットワークのセットアップ」を選択して開いて下さい。



(4). 接続オプション選択画面で「職場に接続します」を選択し、「次へ(N)>」をクリックして下さい。



(5). 接続方法の選択画面が表示されますので、「インターネット接続 (VPN) を使用します (I)」をクリックして下さい。

(6). 続いて、接続先情報入力画面が表示されます。

「インターネットアドレス (I)」の所へ

「**VSR WAN 側 IP アドレス**」若しくは、「**xxxxx.vsr.ambisys.net**」※xxxxx は VSR ホスト名を入力し、「接続先の名前 (E)」欄へは接続先が分かるような名称を入力後「次へ (N) >」をクリックして下さい。

IP アドレス	***.***.***.***
お客様 VSR ホスト名	*****.vsr.ambisys.net



職場に接続します

接続に使用するインターネット アドレスを入力してください

このアドレスは、ネットワーク管理者より受け取ることができます。

インターネット アドレス (I): [例: Contoso.com または 157.54.0.1 または 3ffe:1234::1111]

接続先の名前 (E): VPN 接続

スマート カードを使用する (S)

他の人がこの接続を使うことを許可する (A)
このオプションによって、このコンピュータにアクセスがあるすべての人がこの接続を使えるようになります。

今は接続しない。自分が後で接続できるようにセットアップのみを行う (D)

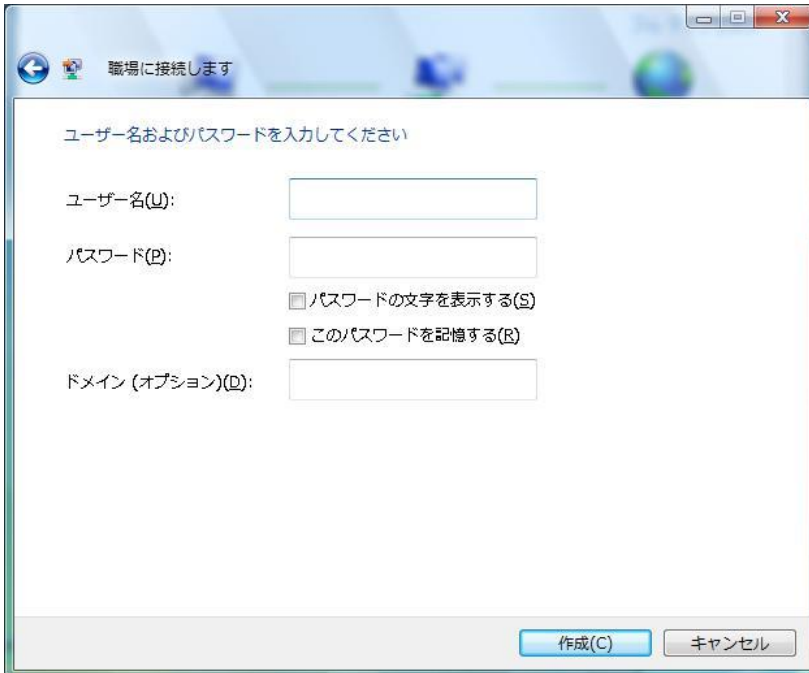
次へ (N) キャンセル

(7). 続いてユーザー名、パスワードの入力を求められますので。

ユーザー名(U): 「お客様が決めて頂いたユーザーID」

パスワード(P): 「別紙でお知らせさせて頂いたパスワード」

をそれぞれ入力し、「作成(C)」をクリックして下さい。



職場に接続します

ユーザー名およびパスワードを入力してください

ユーザー名(U):

パスワード(P):

パスワードの文字を表示する(S)

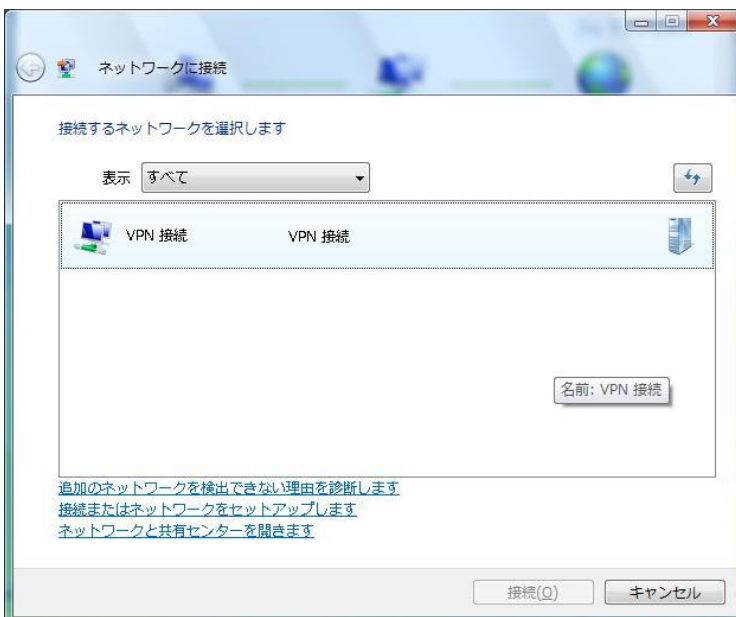
このパスワードを記憶する(B)

ドメイン (オプション)(D):

作成(C) キャンセル

(8). 接続を実行するには「ネットワークと共有センター」より「ネットワークに接続」をクリックし、手順(6)で設定した名称のVPN接続を選択。

ユーザー名、パスワードを入力して「接続(C)」をクリックする事で接続が確立します。



ネットワークに接続

接続するネットワークを選択します

表示:

VPN 接続 VPN 接続

名前: VPN 接続

[追加のネットワークを検出できない理由を診断します](#)

[接続またはネットワークをセットアップします](#)

[ネットワークと共有センターを開きます](#)

接続(O) キャンセル



注意事項

お客様端末にパーソナルファイアウォールがインストールされている場合、通信がブロックされてしまう場合がございます。

接続するには必ず、リモート VPN (PPTP) を許可する設定にしてください。

ご利用アドレスについて

リモート VPN 接続後に割り振られる IP アドレスが、リモート VPN 接続前に利用されている IP アドレスのサブネット範囲と重複する場合、うまく通信ができない場合がございます。

重複例 端末に最初から設定されているアドレス

IP アドレス 192.168.10.100 サブネットマスク 255.255.255.0

VPN 接続後に割り振られるアドレス

IP アドレス 192.168.10.1～254

以 上

カスタマーサポートセンターへのお問い合わせ

パリオセキュア・ネットワークス株式会社

東京都 江戸川区 西葛西 2-22-25

カスタマーサポートセンター < support@variosecure.net >

TEL 0120-377-241 FAX 03-5733-6313 (平日 9:00～18:00 土日祝祭日除く)